

Actifs réels

penser^{alt}

Est-ce le temps de penser à l'or?

POURQUOI IL EST PEUT-ÊTRE TEMPS D'ENVISAGER UNE ALLOCATION À L'OR

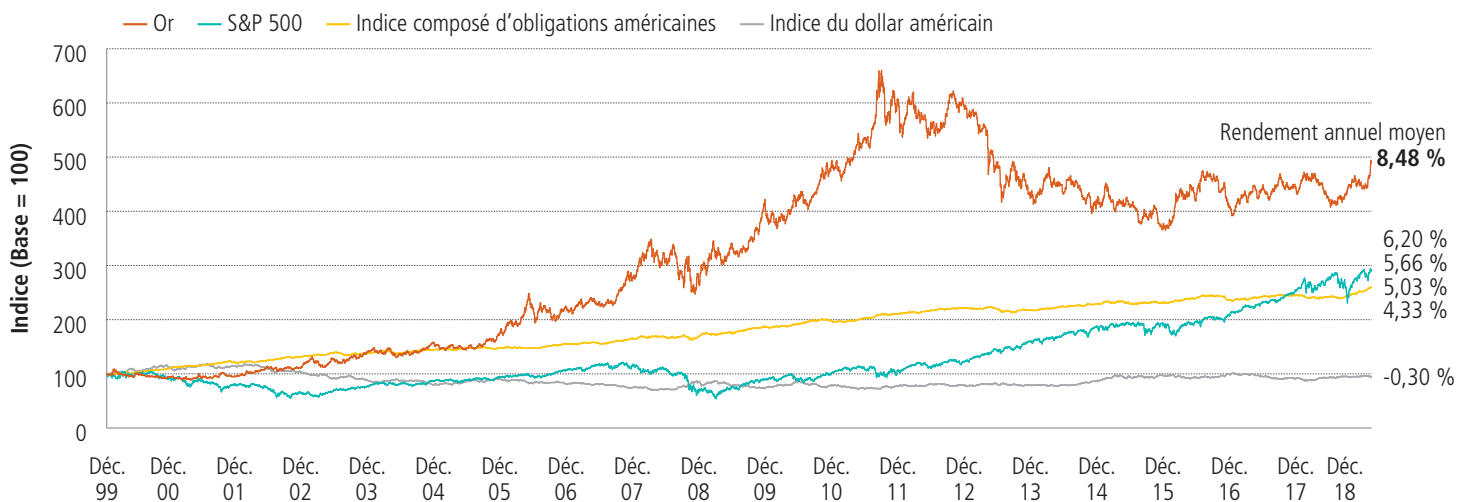
PARTENAIRES
ninepoint

Plusieurs investisseurs considèrent l'or comme un actif refuge et l'ajoutent à leur portefeuille pour compenser potentiellement les pertes subies par une autre catégorie d'actifs. Certains investisseurs hésitent à ajouter l'or à leurs portefeuilles en raison de sa volatilité.

Bien que l'or soit spéculatif en tant qu'actif, et qu'il ne doive pas être utilisé en tant que placement unique dans la plupart des cas, voici quelques raisons qui expliquent pourquoi il est peut-être temps de penser à l'ajouter à un portefeuille diversifié.

1 L'ère moderne de l'or

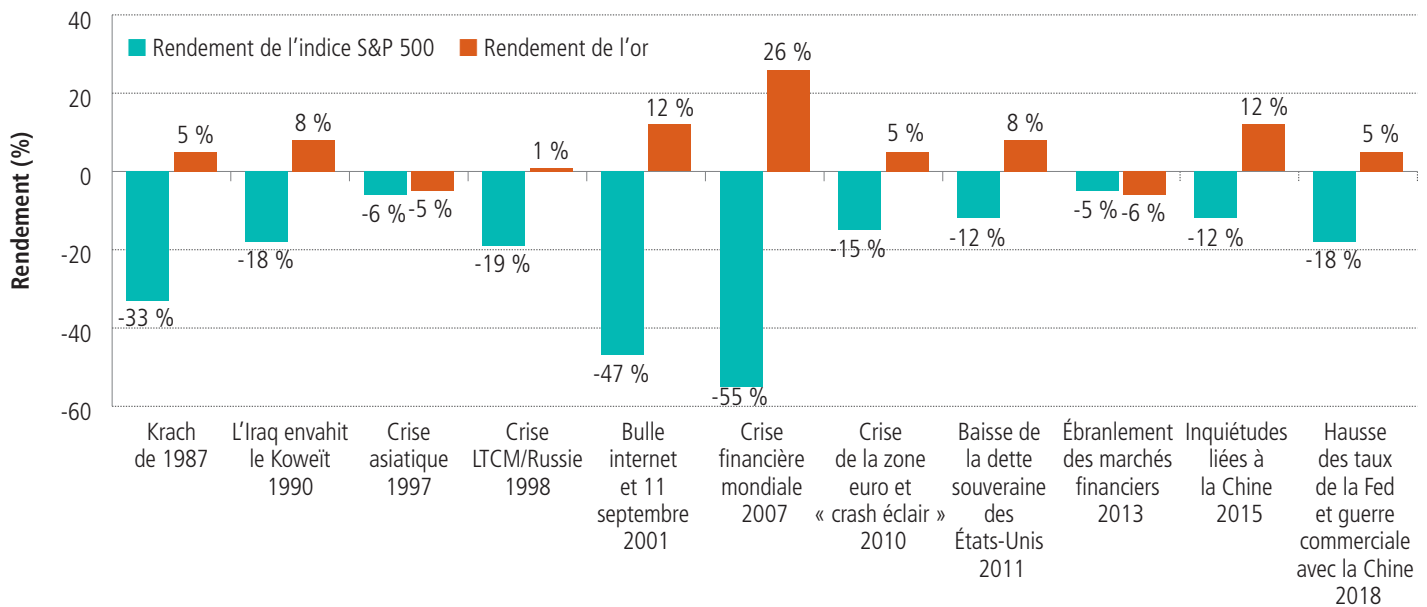
L'or génère des rendements supérieurs à ceux des actions et des obligations depuis que les banques centrales mondiales exercent leurs pratiques monétaires radicales.



2 L'or offre une protection du portefeuille éprouvée

L'or a généré un rendement moyen de 6,8 %, comparativement à -19,4 % pour l'indice SP&500 pendant ces 11 périodes de crise.

RENDEMENT EN % DE L'INDICE S&P 500 PAR RAPPORT AU COURS DE L'OR AU COMPTANT PENDANT LES PÉRIODES DE « CRISE » (1987-PRÉSENT)



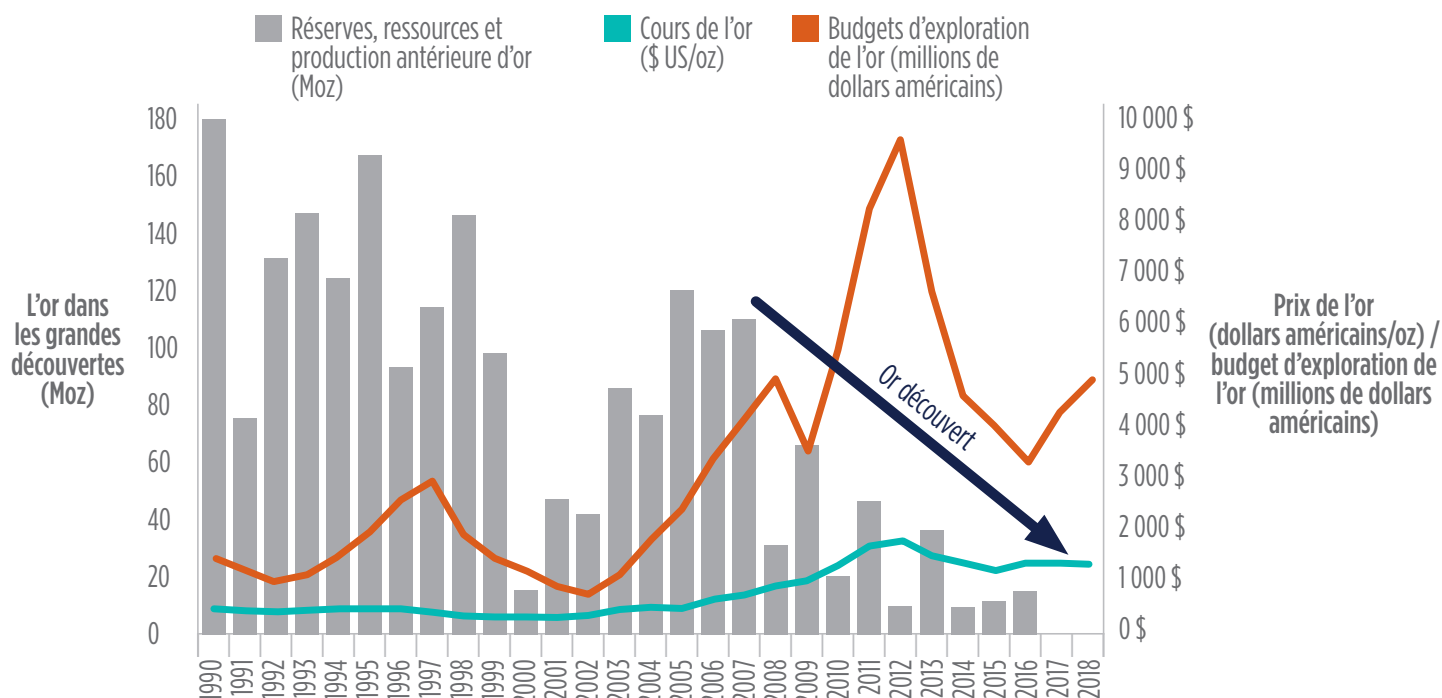
« L'or a fait meilleure figure que l'indice S&P 500 dans dix des onze marchés baissiers »

Sources : Tocqueville Asset Management. Dates utilisées : Krach de 1987; 87-08-25 au 87-10-19; L'Iraq envahit le Koweït; 90-07-17 au 90-10-12; Crise asiatique; 97-10-07 au 97-10-28; Crise LTCM/Russie; 98-07-20 au 98-10-08; 11 septembre; 01-09-10 au 02-10-11; Crise financière mondiale; 07-10-11 au 09-03-06; Crise de la zone euro; 10-04-20 au 10-07-01; Baisse de la dette souveraine des États-Unis; 11-07-25 au 11-08-09; Ébranlement des marchés financiers; 13-05-22 au 13-06-24; Inquiétudes liées à la Chine; 15-08-18 au 16-02-11; Hausse des taux de la Fed et guerre commerciale avec la Chine; 18-09-20 au 18-12-24.

3 L'or est une ressource limitée

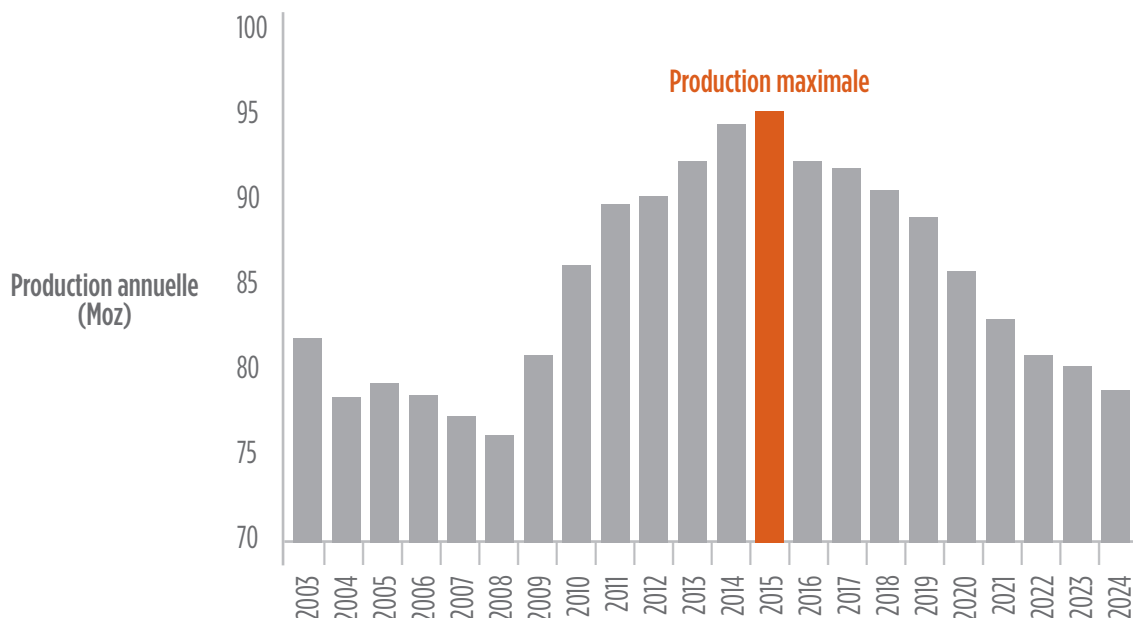
Le manque de découvertes et le déclin de la production feront augmenter le prix de l'or.

GRANDES DÉCOUVERTES D'OR PAR ANNÉE (1990 À 2017)



Sources : © Droits d'auteur de SNL Metals & Mining 2019. Tous droits réservés.

PRODUCTION AURIFÈRE ANNUELLE (2003 À 2024)

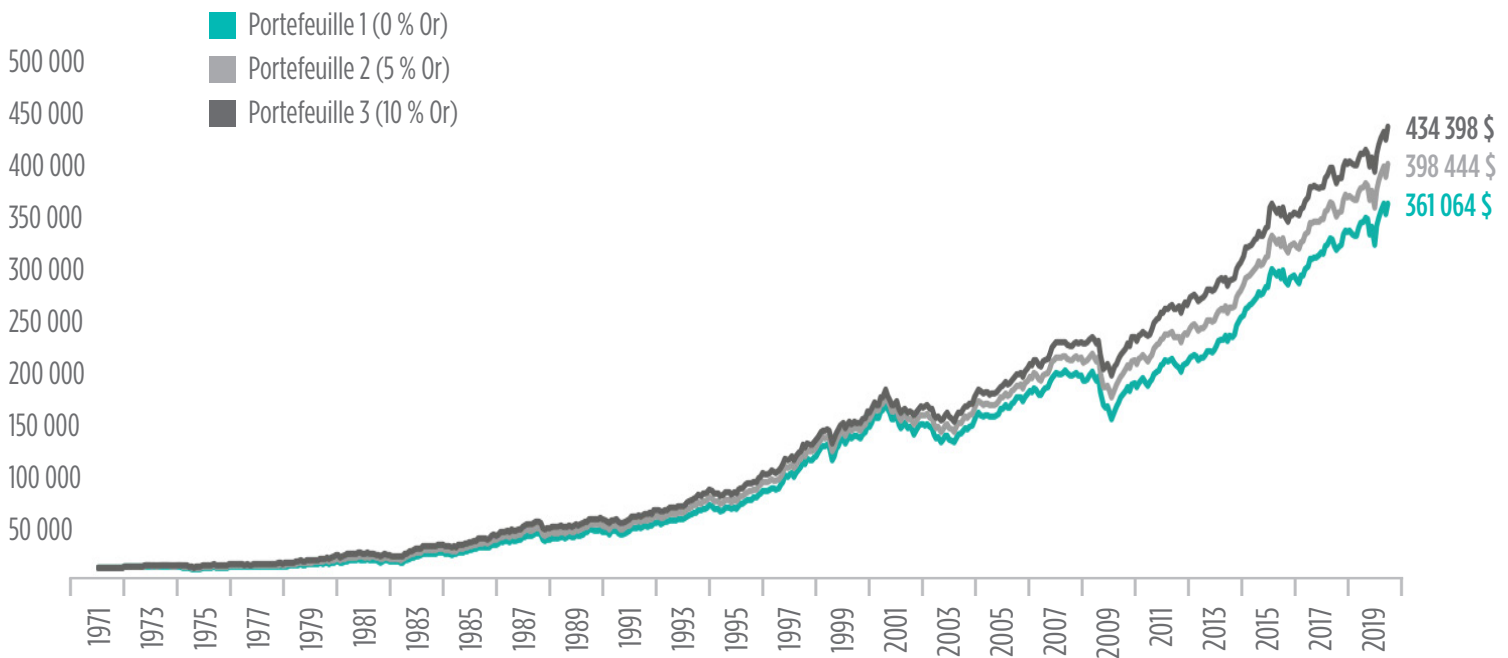


Sources : SNL.

4 Il peut compenser les risques et améliorer les rendements

Une allocation à l'or peut améliorer le profil risque-rendement d'un portefeuille.

CROISSANCE DE 10 000 \$



	PORTEFEUILLE 1*	PORTEFEUILLE 2*	PORTEFEUILLE 3*
OR	0,0 %	5,0 %	10,0 %
OBLIGATIONS CANADIENNES	40,0 %	40,0 %	40,0 %
ACTIONS AMERICAINES	30,0 %	27,5 %	25,0 %
ACTIONS CANADIENNES	30,0 %	27,5 %	25,0 %

	PORTEFEUILLE 1	PORTEFEUILLE 2	PORTEFEUILLE 3
RENDEMENT CUMULATIF	3510,6 %	3884,4 %	4244,0 %
ANNÉES	48,33 %	48,33 %	48,33 %
RENDEMENT ANNUALISÉ	7,7 %	7,9 %	8,1 %
VOLATILITÉ	8,7 %	8,14 %	7,7 %
RÉDUCTION MAXIMALE	-25,8 %	-21,4 %	-17,6 %

À titre indicatif seulement.

*Les portefeuilles sont rééquilibrés annuellement. L'or est représenté par les prix des marchandises en or, des obligations canadiennes (l'indice FTSE TMX Canada Universe Bond), des actions américaines (l'indice S&P 500) et des actions canadiennes (l'indice composé S&P/TSX).

Sources : Bloomberg, FPSC.

Pour en apprendre davantage sur les placements aurifères, veuillez communiquer avec votre conseiller en placement.



www.ninepoint.com

Partenaires Ninepoint LP est le gestionnaire de placements pour plusieurs fonds (collectivement, les « Fonds »). Toute l'information importante à propos de ces Fonds, y compris les objectifs et stratégies de placement, de même que l'information sur les options d'achats, les frais de gestion applicables, les frais relatifs à la performance (le cas échéant) ainsi que les dépenses, est incluse dans son prospectus. Veuillez lire attentivement le prospectus avant d'investir.

Les opinions, les estimations et les prévisions (« l'information ») contenues dans le présent rapport sont uniquement celles de Partenaires Ninepoint LP (« Ninepoint ») et sont modifiables sans préavis. Partenaires Ninepoint LP fait tous les efforts pour assurer que l'information est tirée de sources considérées fiables et exactes. Cependant, Ninepoint n'assume aucune responsabilité quant aux pertes ou dommages directs ou indirects quelconques pouvant résulter de l'utilisation de cette information. Ninepoint n'a aucune obligation de mettre à jour ou de maintenir à jour l'information contenue dans le présent document. Les destinataires ne doivent pas substituer l'information à leur capacité de jugement. Veuillez consulter votre conseiller professionnel relativement à votre situation particulière. Les opinions concernant une société, un titre, une industrie ou un secteur de marché en particulier ne se veulent pas une indication de la part de Partenaires Ninepoint LP de son intention de négocier ses fonds de placement. Ces opinions ne doivent pas être considérées comme étant des conseils de placement et ne doivent pas non plus être considérées comme une recommandation d'achat ou de vente.

L'information contenue dans la présente communication ne constitue pas une offre ni une sollicitation par toute personne résidant aux États-Unis ou dans tout autre pays où une telle offre ou sollicitation n'est pas autorisée, ou à toute personne qu'il est illégal de solliciter ou à qui il est illégal de faire une telle offre. Les investisseurs éventuels qui ne résident pas au Canada doivent s'adresser à leur conseiller financier pour déterminer si les titres des Fonds Ninepoint Partners LP énoncés sur le présent site Web peuvent être légalement vendus dans leur territoire de compétence.

Partenaires Ninepoint LP : Numéro sans frais : 1 866 299-9906 SERVICES AUX NÉGOCIANTS : CIBC Mellon GSSC Record Keeping Services: sans frais : 1.877.358.0540